

**Premaz za hidroizolaciju
vlažnih prostorija!**

Vaše rješenje za hidroizolaciju...



Kupaonica



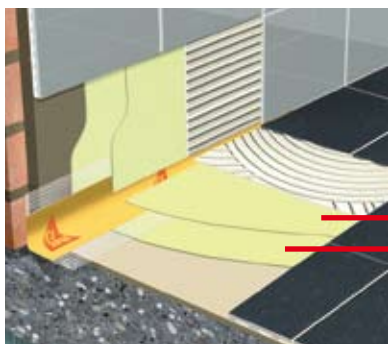
Tuševa



Kuhinja i praonica rublja



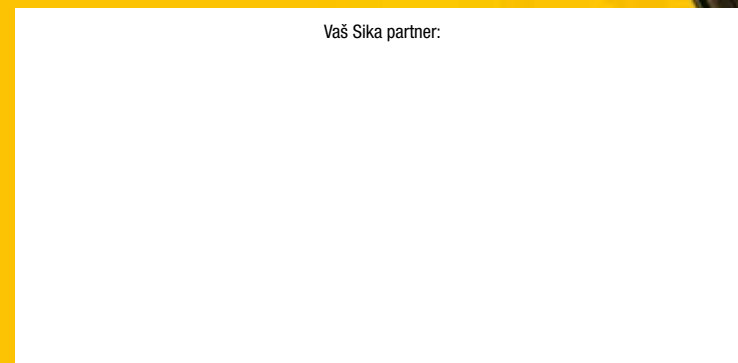
Stepeništa i hodnika



Know-how from Site to Shelf



Vaš Sika partner:



Sve narudžbe se zaprimaju u skladu s našim trenutno važećim uvjetima prodaje i isporuke. Korisnici se uvijek moraju služiti najnovijim izdanjem lokalnih Tehničkih listova proizvoda koji žele koristiti.



Sika Croatia d.o.o.
Puškarićeva 77a
HR-10250 Lučko-Zagreb
Tel: 01/6594-240
Faks: 01/6594-241
info@hr.sika.com
www.sika-croatia.hr

Innovation & Consistency since 1910

**Premaz za
hidroizolaciju
vlažnih
prostorija !**



Hidroizolacijski premaz vlažnih prostorija, za unutarnju primjenu.

Primjena na vertikalnim i horizontalnim površinama.



Hidroizolacijski premaz za vlažne prostorije




Prikladno za podno grijanje!

Prednosti/ Karakteristike:

- 1-komponentno
- Bez otapala
- Gotovo za upotrebu

Nakon sušenja je:

- Vodonepropusno
 - Elastično
 - Premošćuje pukotine
 - Otporno na starenje i temperature
 - Paropropusno
 - Korisivo u kombinaciji s podnim grijanjem
- Prekriva se čvrstom zaštitom (keramičke pločice, kamene ploče)



Može se koristiti na različitim podlogama

Beton, mortovi, žbuke, gipsane ploče, vlaknaste cementne ploče, stare pločice i keramika, drvo, razni drveni paneli

Praktično pakiranje

- Pakiranje: 10 kg i 25 kg
- Boja: Blijedo žuta
- Rok trajanja: 12 mjeseci

Najbolje koristiti u kombinaciji sa Sika® SealTape-S

Elastičnom brtvenom trakom za vlažne prostorije



Primjena



Temeljito očistiti podlogu.



Homogenizirati Sikalastic®-200 W ručnim mikserom s malim brojem okretaja (manje od 300 o/u/min).



Za porozne podloge: nanijeti temeljni sloj (Primer: Sikalastic® -200 W razrijeđen s vodom u omjeru 1:1 volumno).



Nanijeti 1 sloj Sikalastic® -200 W na vertikalne i horizontalne površine.



Ako je potrebno: Ugraditi Sika® SealTape-S u spojeve, spoj zid/pod i iznad prodora cijevi i podnih odvoda kao i unutarnjih/vanjskih kutova.



Pričekajte da stvrdne prvi sloj Sikalastic®- 200 W (ca 3 sata) i tada primijenite drugi sloj. Ako je ugrađena Sika® SealTape-S tada je treba potpuno prekriti s drugim slojem.



Pričekajte dok drugi sloj potpuno stvrdne (ca 12-24 sata ovisno o temperaturi i vlažnosti zraka) i postavite čvrstu zaštitu preko hidroizolacijskog sloja.



Ugradite čvrstu zaštitu npr. keramičke pločice, kamene ploče itd.



Konačan izgled.

Alat za ugradnju



Potrošnja

1x Sikalastic®-200 W razrijeđen s vodom u omjeru 1:1 volumno (samo na betonu, mortovima i ostalim poroznim podlogama)

2x Sikalastic®-200 W (0,6 kg/m²/po sloju)

Sikalastic®-200 W mora biti barem 0,5 mm debljine suhog sloja nakon stvrdnjavanja

